MANUAL DE USUARIO

1. Acerca del uso seguro de tu SK8 Go.

Nuestra compañía desea que todos los usuarios puedan disfrutar con seguridad de su experiencia diaria con su **SK8 Go Bluetooth de 2 ruedas (en lo sucesivo "SK8 Go")**, divirtiéndose a la vez que aprenden en su manejo, de la misma forma que montar en bicicleta, conducir cualquier tipo de vehículo o utilizar otra forma de transporte. Todas estas experiencias pueden ser igual de seguras, pero siempre se requiere atender diligentemente a sus instrucciones de uso, advertencias y recomendaciones, de tal forma que la experiencia sea lo más gratificante posible.

Por ello, debemos advertirle que el contenido del presente Manual de Usuario (en lo sucesivo "el **Manual**"), es relevante para el correcto manejo de su **SK8 Go**. Antes de su primer uso, usted deberá leer completamente y con detenimiento las instrucciones que en este Manual se detallan, y con posterioridad, antes de cada uso, deberá asimismo consultar estas instrucciones, por si ha olvidado alguna cuestión relevante que en él se detalla.

2. Especificaciones técnicas del producto.

Las especificaciones técnicas del producto son las siguientes:

	SK8 Go 6,5"	SK8 Yeti 10"
CARGA MÁXIMA PESO	100 KG	120 KG
CARGA MÍNIMA PESO	20 KG	20 KG
VELOCIDAD MÁXIMA	12 KM/H	16 KM/H
POTENCIA DE MOTOR (W)	350W x 2	350W x 2
Bluetooth para música	DE SERIE	DE SERIE
BATERÍA	Clase A	Clase A
LUCES LED	DE SERIE	DE SERIE

3. Antes del primer uso.

En principio, su **SK8 Go** viene de fábrica con la batería cargada. No obstante lo anterior, se le recomienda encarecidamente que antes del primer uso enchufe su **SK8 Go** a la corriente eléctrica, y **proceda a realizar una carga completa**.

Por favor, revise los neumáticos -ruedas-, por si hay daños. Si encuentra que algunas de las partes de su **SK8 Go** están sueltas, ante cualquier duda, póngase en contacto con la tienda donde lo adquirió.

Por favor, **lea las instrucciones de uso**. En ellas encontrará una gran cantidad de información esencial en materia de seguridad, incluyendo puesta en marcha, límite de velocidad, advertencia de luces indicadoras, desconexión de seguridad, etc., que son básicas.

ES MUY IMPORTANTE QUE LEA Y ENTIENDA TODOS LOS PASOS A SEGUIR EN LA UTILIZACIÓN DE SU SK8 Go. POR FAVOR, LEA DETALLADAMENTE LOS SIGUIENTES PASOS E INSTRUCCIONES DE USO.

4. Inicio de la experiencia con su SK8 Go 2 ruedas.

El funcionamiento de su **SK8 Go** se basa en el principio básico llamado "*de estabilidad dinámica*", mediante el cual funcionará dependiendo de la posición que adopte su cuerpo.

A la menor inclinación de sus pies, su **SK8 Go** detectará que desea desplazarse hacia delante, hacia atrás, girar hacia la izquierda o hacia la derecha, en ambos casos con giros de hasta 360º. A los pocos minutos, su manejo se convertirá totalmente intuitivo, si bien precisará de práctica para alcanzar un nivel elevado de control sobre el producto.

4.1. Encendido.

Su **SK8 Go** incorpora un interruptor de alimentación de encendido y apagado (ON/OFF), de tal forma que en primer lugar deberá accionar el interruptor para que funcione.
Una vez encendido (ON) podrá emparejar en cualquier momento un teléfono móvil o dispositivo que tenga Bluetooth para reproducir música mientras usa el patín. SK8 Go incorpora un altavoz y conexión Bluetooth para escuchar sus canciones preferidas siempre que lo desee.

El indicador central de LED se accionará mediante una luz de color verde. Deje su **SK8 Go** en el suelo, plano en equilibrio. Su **SK8 Go** sólo comenzará a moverse cuando detecte peso encime de él.

En el siguiente dibujo puede usted observar dónde se encuentran los diferentes indicadores de su **SK8 Go**:

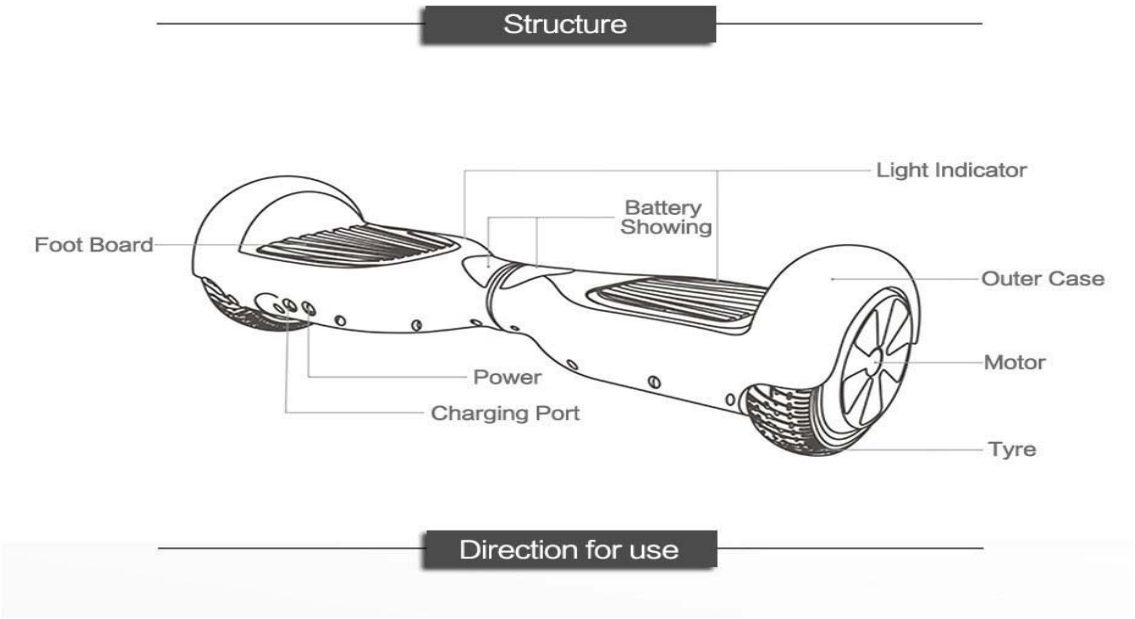

4.2. Subirse a su SK8 Go.

En primer lugar, antes de subirse a su **SK8 Go**, debe comprobar que se encuentra en un lugar abierto, sin riesgo de dañarse o lastimarse con algún objeto que haya cercano a usted en caso de caída. No lo use en casa hasta que no adquiera cierta destreza.

Su **SK8 Go** incorpora un sensor táctil que reconocerá cuando se coloque encima de las almohadillas de goma que se encuentran en la base. Usted podrá comprobar cómo el sensor ha detectado su peso, porque se encenderá una luz verde y sonará un pitido de confirmación de activación. No suba a su **SK8 Go** si la luz es de color rojo.

MUY IMPORTANTE:
- No intente subirse a su **SK8 Go** de un salto, o colocando los dos pies a la vez.
- Usted necesita adaptar el sistema de equilibrio de su cuerpo a esta nueva situación. Para ello le recomendamos que realice al menos diez veces la acción de subir y bajar sin intentar deslizarse de momento.

Poniendo el patín lo más horizontal posible suba un pie e inmediatamente después el otro tal como haría al subirse a un escalón. Intente relajarse y mantenga el equilibrio durante cinco segundos. Para bajarse hágalo siempre hacia atrás **NUNCA HACIA DELANTE.** El movimiento de bajar se debe hacer quitando un pie e inmediatamente el otro siempre hacia atrás.

- Es normal realizar movimientos de vaivén descontrolados las primeras veces que se suba al **SK8 Go.** Es normal experimentar temblores en las piernas. A medida que realice un mayor número de ascensos/descensos del patín irá sintiendo mayor estabilidad y seguridad.

- Por favor, no utilice su **SK8 Go** en situaciones que pueda poner en peligro su integridad física, la de otras personas o que pueda ocasionar daños materiales.

- No utilice su **SK8 Go** bajo los efectos de drogas, alcohol, medicamentos, somnolencia o inquietud.

- Le recomendamos encarecidamente que utilice casco y protecciones en manos, codos y rodillas cada vez que utilice su **SK8 Go**. **¡ES POR SU SEGURIDAD Y PROTECCIÓN!**

4.3. En marcha con su SK8 Go.

Elija un lugar abierto, sin obstáculos y plano, sobre todo las primeras veces que lo use. Una vez tenga controlado el ascenso/descenso sobre el patín podrá realizar desplazamientos inclinando su cuerpo ligeramente hacia delante o hacia atrás. Cuanto mayor sea la inclinación mayor será la velocidad.

Cuando se incline hacia delante el patín iniciará el desplazamiento hacia delante. Para detererse bastará con echar el cuerpo hacia atrás ligeramente.

Pará girar bastará con bascular minimamente un solo pie. Realice pequeños giros con uno y otro pie para aprender a girar a derecha e izquierda. Cuanto más pronunciado sea el movimiento del pie, más rápido se realizarán los giros.

En el siguiente cuadro puede usted observar la correcta posición que debe adoptar en su **SK8 Go**:

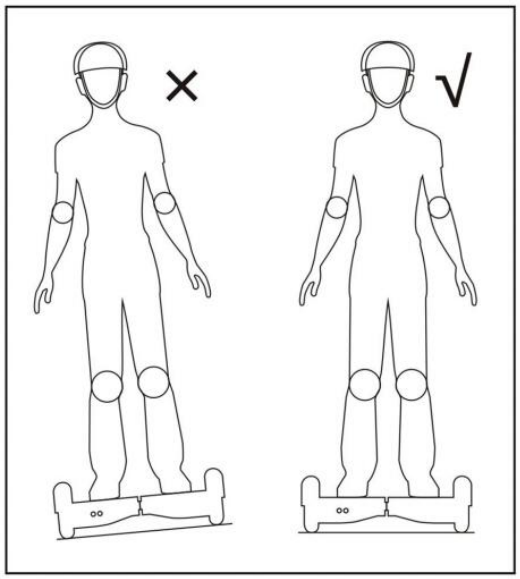

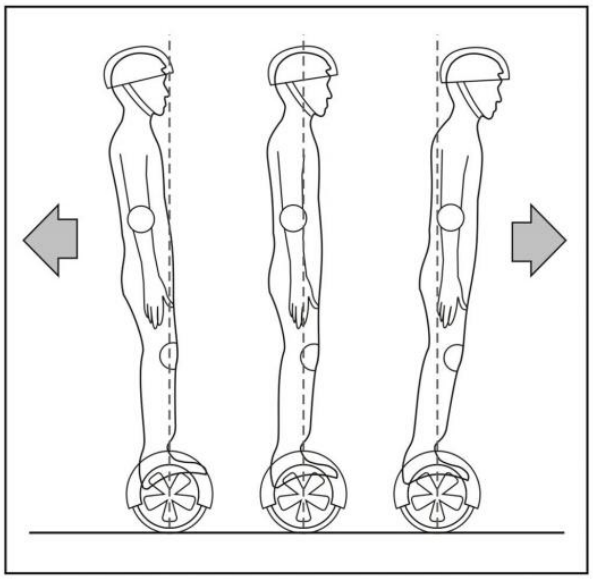

Le recomendamos que se desplace con precaución y siempre teniendo en cuenta el tipo de acera, el pavimento, las personas que caminan a su alrededor, y los factores medioambientales.

Durante la marcha, evite en todo caso realizar giros o cambios de dirección bruscos a altas velocidades, así como en la medida de lo posible desplazarse marcha atrás, puesto que aumentará el riesgo de caída y de producirse una lesión. Tampoco pretenda girar ininterrumpidamente, pues le provocará mareos y puede producirse una caída.
No use su **SK8 Go** para saltar bordillos.
No lo use en o cerca de charcos de agua, barro, arena, piedras, grava, escombros o cerca de terreno áspero y accidentado. **SK8 Go** sólo puede usarse en calles pavimentadas que son planas y uniformes. Si se encuentra con pavimento irregular, por favor recoja su **SK8 Go** y supere la obstrucción, reanudando la marcha una vez superado el obstáculo.
No use su **SK8 Go** cuando llueva, nieve, granice, sobre suelos helados o bajo calor extremo. No circule con su **SK8 Go** cerca de piscinas u otras grandes masas de agua.

IMPORTANTE: Su **SK8 Go** es un producto **diseñado para ser utilizado en SECO.**

La distancia que su **SK8 Go** puede llegar a recorrer depende de varios factores, tales como:

1. Terreno: en superficies planas, lisas, etc., su SK8 Go se encontrará confortable y podrá recorrer la máxima distancia prevista en las especificaciones técnicas. Por el contrario, reducirá la distancia si usted lo usa en cuestas pronunciadas, etc.
2. El peso del usuario afecta a la distancia total que puede recorrer con una carga.
3. A baja la temperatura la batería se conserva mejor. Por el contrario, reducirá la distancia en temperaturas extremas.
4. Un buen mantenimiento de la batería, cargándola totalmente después de usar el patín puede aumentar la distancia máxima de uso por carga.
5. Variar la velocidad, con sucesivas aceleraciones máximas y frenadas fuertes, disminuye la distancia máxima de uso por carga. Por el contrario, aumenta manteniendo una velocidad media. Inicios suaves y mantenidos aumentan la distancia máxima de uso por carga.

Límite de velocidad: La velocidad máxima de su **SK8 Go** es de 12 km/h. Al conducir sobre la velocidad máxima permitida, su SK8 Go emitirá un "*beeeep*" de alarma. A una velocidad mayor, resultará más difícil mantener el equilibrio, por lo que las probabilidades de sufrir una caída aumentan. Recomendamos encarecidamente utilizar una velocidad en la que se sienta seguro.

Señal de alerta: Su **SK8 Go** emitirá una señal "Beeeep" de alerta en casos de inclinaciones superiores a 10 grados, batería baja, puesta en carga, exceso de velocidad, mecerse de forma brusca durante más de 30 segundos o rotor bloqueado.

IMPORTANTE: No utilice su **SK8 Go** cuando tenga la batería baja, ya que podría quedarse sin fuerza de tracción, o pararse repentinamente, provocando una caída o accidente.
Antes de guardar su **SK8 Go** en su bolsa o similar, recuerde desconectar el producto mediante el botón de encendido/apagado (ON/OFF). Su **SK8 Go** tiene un peso aproximado de 10 kilogramos.

4.4. Otras normas esenciales de uso.

EL **SK8 Go** es un producto diseñado para **ser usado por mayores de 18 años**. No permita que menores usen su **SK8 Go** sin la supervisión directa de un adulto. Usted es el único responsable del uso indebido de su **SK8 Go**.

Su **SK8 Go** está diseñado para ser utilizado en terrenos planos o con una inclinación inferior a 10 grados. No está adaptado para ser usado sobre arena o piedra suelta ni firmes muy irregulares.

Su **SK8 Go** está homologado para soportar un máximo de 100 kilogramos. Es esencial que usted siga esta norma si quiere mantener en buen estado su **SK8 Go**. En todo caso, evite que se suban a él personas con un peso superior. Hay dos motivos para limitar el peso de su **SK8 Go**:

1. Garantizar la seguridad de los conductores.
2. Reducir los daños por sobrecarga de su **SK8 Go**.

De la misma forma, el peso mínimo para usar su **SK8 Go** es de 20 kilogramos.

¡NUNCA debe subirse más de una persona a su SK8 Go! Existe un elevado riesgo de avería, así como de sufrir daños graves por una caída innecesaria.

Para usar su **SK8 Go**, le recomendamos que lleve ropa cómoda, así como casco y protecciones para manos, rodillas y codos.

No utilice su **SK8 Go** si padece alguna lesión en pies, piernas o brazos. No utilice su **SK8 Go** si cree que tendrá problemas para controlar, avanzar o detener el patín. Siempre que use su **SK8 Go** vigile su cabeza, ya que su altura crece en 10 cm del suelo a la cabeza, y ello podría ocasionar que colisionase en su paso por puertas, árboles, etc.
En sus trayectos con su **SK8 Go**, por favor respete siempre las normas de tráfico, ordenanzas municipales y reglas de civismo. Usted debe circular a la velocidad adecuada para garantizar su seguridad y la de los demás. Por favor, mantenga una cierta distancia entre usted y las demás personas con el fin de evitar una colisión. Si usted tiene un accidente, pida ayuda y asistencia médica, si fuera necesario.

SK8 Go es un producto para uso estrictamente personal.

Evite las distracciones mientras use su **SK8 Go**. No utilice el teléfono, o participe en cualquier otra actividad. Asegúrese que la velocidad es adecuada al entorno en el que se mueve. Evite su uso en lugares de poca visibilidad u oscuros. Mantenga la vista al frente en todo momento y en condiciones de visibilidad buenas.

5. Mantenimiento de su SK8 Go.

Por favor, no modifique arbitrariamente piezas de su **SK8 Go**, puesto que puede dañar irreversiblemente su rendimiento, e inclusive averiarlo definitivamente. Además, debe usted saber que si modifica arbitrariamente las piezas de su **SK8 Go**, sufrirá la pérdida de la garantía del fabricante, además de poder causar potencialmente daños graves a personas, animales y cosas de su alrededor.

Ante cualquier incidente con su **SK8 Go**, acuda a la tienda dónde lo adquirió. Sólo un profesional puede manipular su **SK8 Go**, y en su caso tramitar con fábrica su garantía, defendiendo sus derechos como consumidor. En todo caso, evite arreglar su **SK8 Go** por sus propios medios. Lo más probable es que no pueda solucionar el problema, y pierda la garantía del fabricante.

5.1. Batería.

Realice siempre cargas completas de la batería, al efecto de garantizar su vida útil. No deje la batería cargándose a la corriente eléctrica más allá del tiempo previsto (Led del cargador en Verde).

SI el indicador LED de su **SK8 Go** está en rojo o naranja, debe dejar utilizar el patín. Cuando la batería está baja, la potencia disminuye y puede producirse una caída o accidente. Al mismo tiempo, la vida útil de las baterías puede verse afectada por diferentes causas. Si usted aprecia alguna de las siguientes, no use la batería:

- Emite un olor raro o una temperatura alta.
- Fuga del contenido de la batería.

La extracción de la batería y su cambio se limita al personal autorizado. Las pilas contienen sustancias peligrosas, ni las abra ni inserte ningún material en la batería. Acuda a la tienda donde lo compró.

<u>Carga de las baterías</u>:

a) Toma de carga:
- Asegúrese que la toma y el conector están secos.
- En la parte trasera de su **SK8 Go** está la toma para cargar.
- Conecte un extremo del cargador a la red eléctrica (100-240V; 50-60Hz). Se encenderá el LED en verde y enchufe el conector a su **SK8 Go**.
- El led del cargador pasará a ROJO indicando que está cargando su **SK8 Go**. Cuando de nuevo esté en VERDE indica que el **SK8 Go** está cargado. No deje mucho tiempo la batería en modo carga cuando ya esté el LED en verde, ya que afectará a la vida útil de la batería.
- El tiempo máximo estimado de carga, está entre 2 y 3 horas.
- Por favor, mantenga el entorno de carga seco y limpio.
- Asegúrese que la toma de carga se conecta en la posición correcta.

b) La temperatura es demasiado alta o demasiado baja:
- El frio o el calor pueden afectar a la vida de la batería y a su tiempo de carga.

c) Parámetros detallados de la batería

- La batería es de litio.
- Tiempo de carga estimada: 2 a 3 horas.

- 4.4Ah (4.400 mAh) capacidad inicial.
- Temperatura de trabajo -15 ºC +50 ºC.
- Temperatura de carga de 0 a 40 ºC.
- Humedad relativa almacenado 5% a 95%.

NOTA: Si necesita cambiar la batería, póngase en contacto con info@sk8urban.es

LIMPIE su SK8 Go con un paño húmedo. Evite exponerlo al chorro de una marguera o similar.

SU SK8 Go NO ES SUMERGIBLE NI RESISTENTE AL ALGUA.

SK8 Go está especialmente sensibilizado con el medio ambiente, promoviendo medios de transporte sostenibles en ciudades altamente congestionadas y con elevadas tasas de emisiones de gases invernadero y CO2. Por ello, la familia www.sk8urban.es desea compartir esta nueva posibilidad de movimiento, a través de un producto ágil, eficiente, sostenible y que cambiará la forma de movernos en nuestra ciudad.

A disfrutar!

ADVERTENCIA: Es necesario realizar una carga completa al menos cada tres meses ya que de otra forma la batería podría perder su capacidad de recarga y esta contingencia no está cubierta por la garantía.